



他山之石系列之产品回顾篇：第五期

2025 年一季度美国市场 ETF 回顾

2025 年 4 月 10 日

摘要

- 截至 2025 年一季度，美国市场权益型 ETF 总计 3071 只，总规模超过 9 万亿美元。其中，宽基类 ETF 以 4.83 万亿美元的绝对规模优势主导 ETF 市场；策略类、行业类和主题类 ETF 管理规模分别为 2.38 万亿美元、0.88 万亿美元和 0.16 万亿美元。
- 2025 年一季度美国市场新发 109 只 ETF，当前跟踪资金 14.53 亿美元。从新发 ETF 追踪指数的类型来看，新发 ETF 以策略类及行业类 ETF 为主，包括 50 只策略类 ETF，59 只行业类（6 只行业策略 ETF），7 只主题类 ETF（1 只主题策略 ETF）。
- 2025 年一季度以来，美国 ETF 管理规模前三名座次重洗，原第一的 SPY 被 VOO 和 IVV 反超，跌至第三位，规模缩水。根据最新数据，美国当前管理规模最大的 ETF 产品为 VOO，管理规模为 5988 亿美元，低费率与机构竞争或是主要原因。
- 从不同风格的产品收益率来看，2025 年一季度美国以价值、红利、低波等风格为主。在经济放缓的环境下，价值型和防御型投资风格更受投资者青睐，这些风格能够帮助投资者规避市场风险，并提供相对稳定的回报。
- 在新发策略类 ETF 中，Buy-write 型策略和 Options collar 型策略产品的新发数量最多、规模也最大：共新发 36 只（占新发策略类 ETF 总数量的 72%）。这可能是由于当前经济的不确定性导致市场的波动显著上升，投资者寻求能够在波动市场中提供稳定收益和一定程度下行保护的投资工具。

风险提示：历史业绩不代表未来表现；涉及的基金产品不构成投资建议。



目录

1. 数据说明.....	4
2. 2025 年一季度美国 ETF 市场基本情况	4
2.1 美国 ETF 市场整体分析	4
2.2 宽基 ETF 市场情况分析	6
2.3 策略 ETF 市场情况分析	8
2.4 行业 ETF 市场情况分析	10
2.5 主题 ETF 市场情况分析	11
3. 新发产品分析.....	12
3.1 新发产品总体情况分析.....	12
3.2 新发策略类 ETF 产品分析	12
3.3 新发行业类 ETF 产品分析	14
3.4 新发主题类 ETF 产品分析	16

图表目录

图表 1: 不同类型 ETF 管理规模占比 (左) 及其数量 (右, 单位: 只)	5
图表 2: 各类型 ETF 年初至今净流入及平均回报.....	5
图表 3: 不同盘别的宽基 ETF 管理规模占比 (内) 与产品个数占比 (外)	6
图表 4: 不同盘别的宽基 ETF 年初至今平均收益率.....	7
图表 5: 2025 年规模前五大宽基类 ETF 基本信息 (其中 VOO、IVV、SPY 为所有类型 ETF 管理规模 TOP 3)	7
图表 6: 不同策略类型 ETF 管理规模 (左, 单位: \$M) 及年初至今平均收益率 (右).....	8
图表 7: 2025 年规模前五大成长策略类 ETF 基本信息	9
图表 8: 2025 年规模前五大价值策略类 ETF 基本信息	9
图表 9: 2025 年规模前五大红利策略类 ETF 基本信息	10
图表 10: 不同行业 ETF 管理规模 (单位: \$M).....	11
图表 11: 2025 一季度新发策略 ETF 产品数量 (分 ETF 类型, 单位: 只)	12
图表 12: 2025 年一季度新发策略 ETF 基本信息 (当前管理规模前十)	13
图表 13: 2025 年一季度新发行业 ETF 产品数量 (分行业类型, 单位: 只)	14
图表 14: 2025 年一季度新发行业 ETF 基本信息 (当前管理规模前十)	15
图表 15: 2025 年一季度新发主题 ETF 基本信息	16

报告正文

1. 数据说明

本文对 2025 年一季度美国市场 ETF 产品进行了梳理和回顾，重点关注存量市场与新发产品情况。本文仅覆盖底层资产类型为纯股票的 ETF 产品，管理类型包括被动型与主动型。本章节及后文中使用的数据均来自 TradingView 官网，经 etf.com 数据库对比较验。如非特别说明，数据时间范围为 2025 年 1 月 1 日至 2025 年 3 月 31 日。

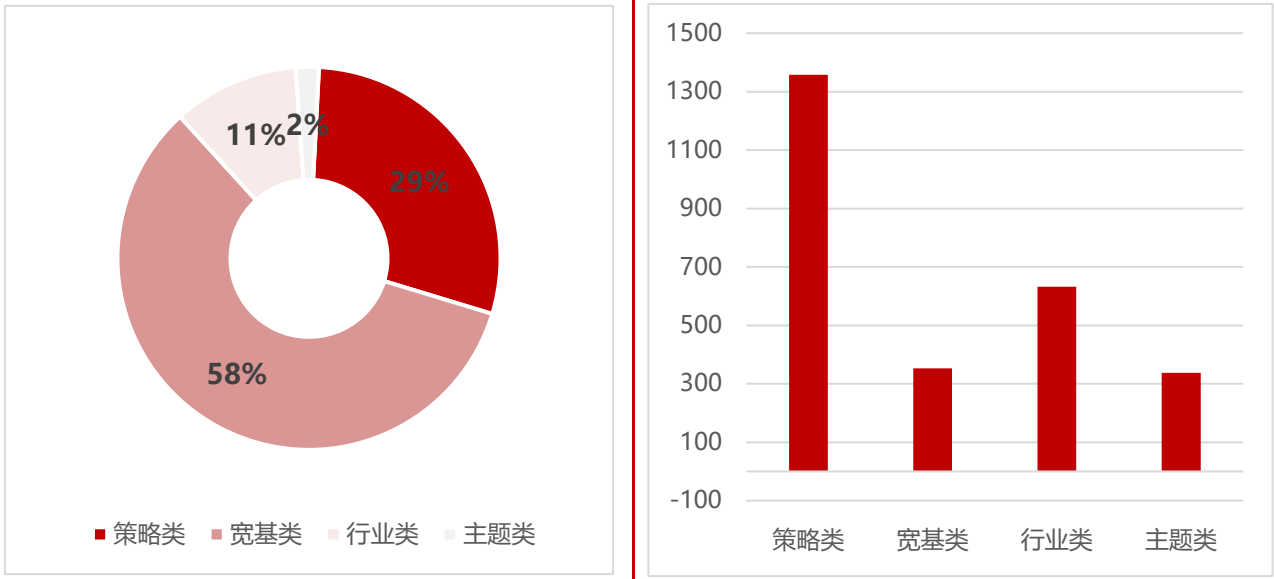
本文将 ETF 分为四大类，即宽基类 ETF、策略类 ETF、主题类 ETF 及行业类 ETF。其中，单只 ETF 的分类结果并不一定唯一，如主题策略类 ETF 将有“主题”和“策略”两个分类结果，在分类统计 ETF 时分别进行计数。若非特别说明，策略类 ETF 追踪的策略类型参考本系列报告《他山之石系列之产品回顾篇：第一期 2024 上半年美国策略 ETF 回顾》图表 1，行业类 ETF 追踪的行业为 GICS 行业分类中的十一大行业。

2. 2025 年一季度美国 ETF 市场基本情况

2.1 美国 ETF 市场整体分析

截至 2025 年一季度，美国市场的 ETF 产品总数突破 3 千只，总管理规模高达 9.04 万亿美元，总体与 2025 年初持平。在不同类别的 ETF 产品中，宽基类 ETF 的总管理规模保持绝对优势，其 353 只 ETF 产品规模高达 4.83 万亿美元。追踪策略类 ETF 的总资金规模次之，为 2.38 万亿美元。行业类 ETF 和主题类 ETF 产品规模相对较小，分别为 8773 亿美元和 1609 亿美元。

图表 1：不同类型 ETF 管理规模占比（左）及其数量（右，单位：只）

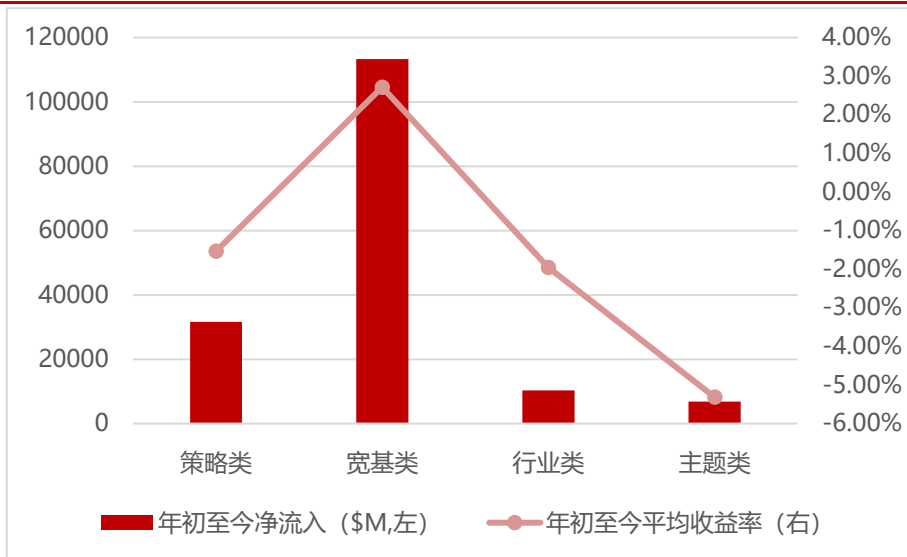


资料来源：TradingView 官网，华证指数

截至 2025 年 3 月 31 日

2025 年初以来，宽基类 ETF 吸引大量资金流入。一方面，由于全球经济增长放缓，市场不确定性增加，投资者更倾向于低波动、更稳健的投资方式，宽基 ETF 因其覆盖范围广、波动性较低，成为资金避风港。另一方面，由于行业与主题 ETF 受经济周期变化、政策影响而表现不一，资金更偏向流入确定性较高的宽基 ETF。

图表 2：各类型 ETF 年初至今净流入及平均回报



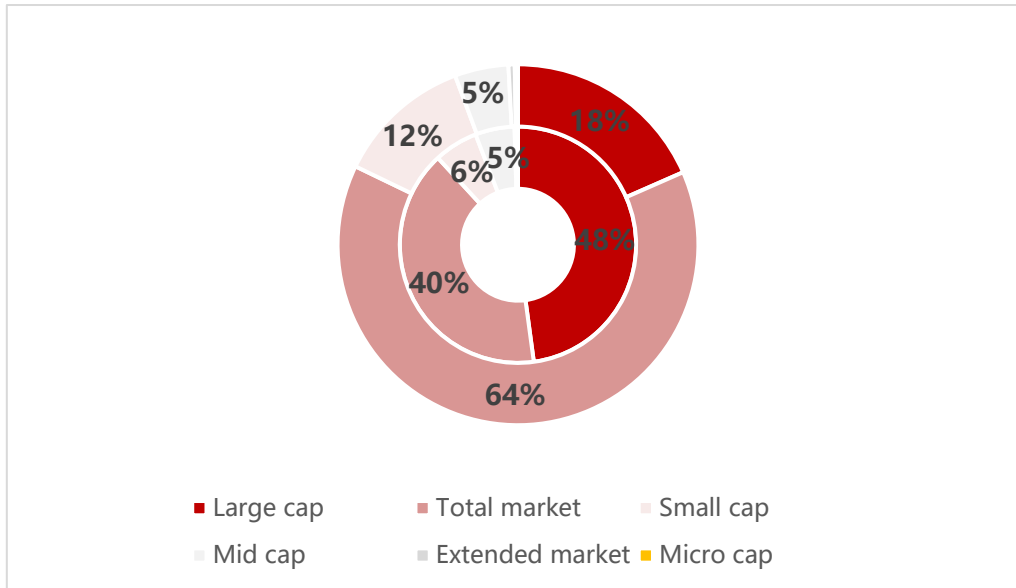
资料来源：TradingView 官网，华证指数

截至 2025 年 3 月 31 日

2.2 宽基 ETF 市场情况分析

截至 2025 年一季度，美国市场宽基类 ETF 数量为 353 只，规模为 4.83 万亿美元。从宽基追踪的盘别来看，美国宽基 ETF 指数大盘（Large cap）ETF 占据市场主导地位，全市场包含 65 只大盘宽基 ETF 产品，总资产规模达到 2.31 万亿美元，占整体宽基指数总管理规模的 48%。

图表 3：不同盘别的宽基 ETF 管理规模占比（内）与产品个数占比（外）

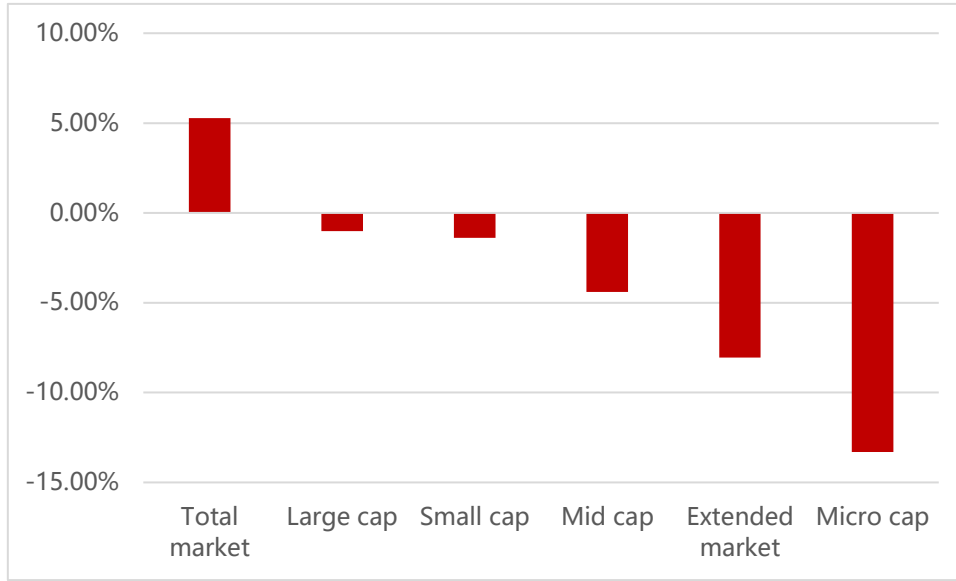


资料来源：TradingView 官网，华证指数

截至 2025 年 3 月 31 日

2025 年初至今，美国股市总体呈现波动性较大的表现。从不同盘别看，大盘股如标普 500 指数，受到稳健蓝筹股的支撑，表现仍较为坚韧，部分高质量公司持续增长。然而，小盘股和微盘股则面临更大压力，受经济放缓、利率上升等因素影响，表现相对疲弱，微盘股尤为脆弱。而投资范围覆盖全球市场的宽基 ETF 获得了相对可观的正收益，可能是由于全球其他市场（如欧洲、亚洲、新兴市场等）表现优于美国市场，尤其是在小盘股表现较差的背景下，其他国家的经济复苏或股市上涨帮助全球市场类的宽基 ETF 实现了正收益。

图表 4：不同盘别的宽基 ETF 年初至今平均收益率



资料来源：TradingView 官网，华证指数

截至 2025 年 3 月 31 日

2025 年一季度以来，美国 ETF 管理规模前三名座次重洗，原第一的 SPY（SPDR S&P 500 ETF）被 VOO（Vanguard S&P 500 ETF）超越，随后又被 IVV（iShares Core S&P 500 ETF）反超，跌至第三位，规模缩水。根据最新数据，美国当前管理规模最大的 ETF 产品为 Vanguard 旗下的 VOO，管理规模为 5988 亿美元，低费率与机构竞争或是主要原因。

图表 5：2025 年规模前五大宽基类 ETF 基本信息（其中 VOO、IVV、SPY 为所有类型 ETF 管理规模 TOP 3）

代码	名称	AUM(\$M)	盘别	管理规模变化率 (YTD)	费率	发行机构	收益率 (YTD)
VOO	Vanguard S&P 500 ETF	598860	Large cap	2.16%	0.03%	Vanguard	-4.82%
IVV	iShares Core S&P 500 ETF	587860	Large cap	-0.06%	0.03%	iShares	-4.82%
SPY	SPDR S&P 500 ETF TRUST	587360	Large cap	-5.19%	0.09%	SPDR	-1.48%
VTI	Vanguard Total Stock Market ETF	447940	Total market	-2.24%	0.03%	Vanguard	-5.26%
VEA	Vanguard FTSE Developed Markets ETF	146690	Total market	9.88%	0.03%	Vanguard	7.82%

资料来源：TradingView 官网，华证指数

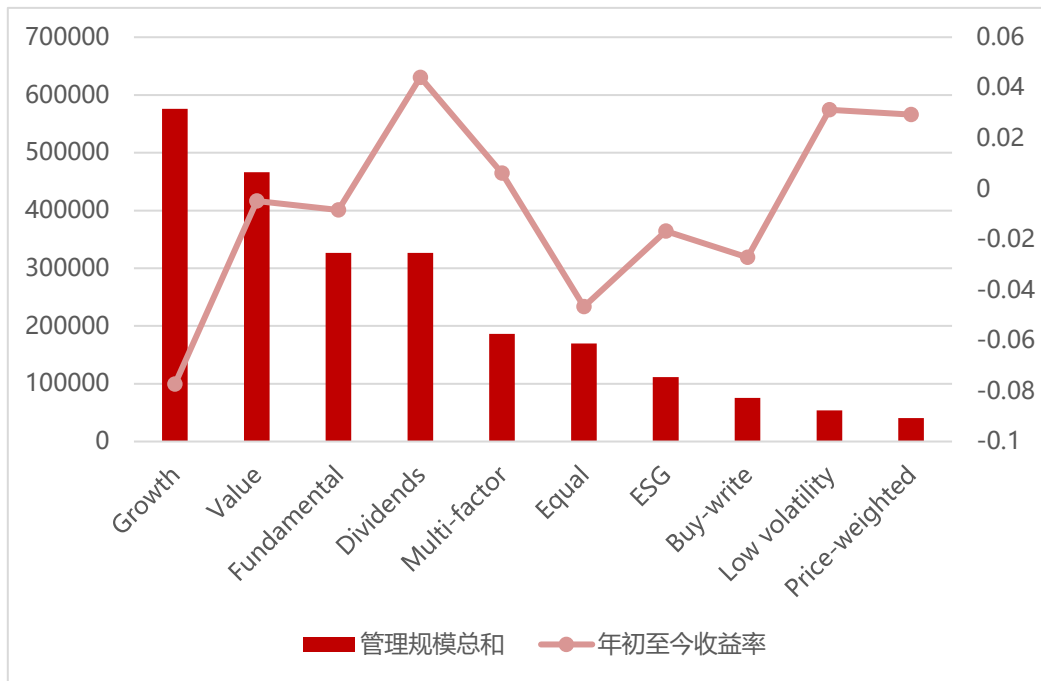
截至 2025 年 3 月 31 日

2.3 策略 ETF 市场情况分析

截至 2025 年一季度，美国市场策略类 ETF 数量为 1358 只，规模为 2.38 万亿美元。从不同策略类型的管理规模来看，成长型策略的当前管理规模最大，该产品共计 56 只，管理规模为 5759 亿美元。价值型策略管理规模次之，70 只产品共计 4660 亿美元。

从不同风格的产品收益率来看，2025 年一季度美国以价值、红利、低波等风格为主。在经济放缓的环境下，价值型和防御型投资风格更受投资者青睐，这些风格能够帮助投资者规避市场风险，并提供相对稳定的回报。

图表 6：不同策略类型 ETF 管理规模（左，单位：\$M）及年初至今平均收益率（右）



资料来源：TradingView 官网，华证指数

截至 2025 年 3 月 31 日

成长型策略 ETF 中规模最大的是追踪美国大盘成长股的 Vanguard Growth ETF (VUG)，该基金当前管理规模为 1482 亿美元。管理规模最大的价值型策略 ETF Vanguard Value ETF (VTV)、红利型策略 ETF Vanguard Div Appreciation ETF(VIG)，也同属 Vanguard 旗下。VTV 追踪的 CRSP US Large Cap Value 指数采用多因子策略，根据账面市值比、预期市盈率、历史市盈率、股息收益率和销售额市值比等五个价值因素进行筛选和加权，提供对美国价值型股的被动投资敞口。VIG 旨在投资于连续 10 年提高股息的美股公司，同时排除预期股息收益率最

高的 25% 公司，以避免可能的“收益陷阱”，反映美国持续提高股息公司的整体表现，为投资者提供稳定的股息增长潜力和长期资本增值机会。

图表 7：2025 年规模前五大成长策略类 ETF 基本信息

代码	名称	AUM(\$M)	费率	管理规模变化率 (YTD)	发行机构	策略类型	收益率 (YTD)
VUG	Vanguard Growth ETF	148150	0.04%	-5.51%	Vanguard	Growth	-9.60%
IWF	iShares Russell 1000 Growth ETF	98240	0.19%	-8.52%	iShares	Growth	-10.08%
IVW	iShares S&P 500 Growth ETF	52770	0.18%	-7.21%	iShares	Growth	-8.72%
SCHG	Schwab U.S. Large-Cap Growth ETF	35740	0.04%	-4.67%	Schwab	Growth	-10.13%
SPYG	SPDR Series Trust SPDR Portfolio S&P 500 Growth ETF	31240	0.04%	-9.08%	SPDR	Growth	-8.69%

资料来源：TradingView 官网，华证指数

截至 2025 年 3 月 31 日

图表 8：2025 年规模前五大价值策略类 ETF 基本信息

代码	名称	AUM(\$M)	费率	管理规模变化率 (YTD)	发行机构	策略类型	收益率 (YTD)
VTV	Vanguard Value ETF	134280	0.04%	4.83%	Vanguard	Value	1.55%
IWD	iShares Russell 1000 Value ETF	61980	0.19%	-1.39%	iShares	Value	1.13%
IVE	iShares S&P 500 Value ETF	37480	0.18%	7.50%	iShares	Value	-0.66%
VBR	Vanguard Small-Cap Value ETF	28810	0.07%	-7.10%	Vanguard	Value	-5.76%
SPYV	SPDR Series Trust SPDR Portfolio	25380	0.04%	3.45%	SPDR	Value	-0.62%

	S&P 500 Value ETF						
--	----------------------	--	--	--	--	--	--

资料来源: TradingView 官网, 华证指数

截至 2025 年 3 月 31 日

图表 9: 2025 年规模前五大红利策略类 ETF 基本信息

代码	名称	AUM(\$M)	费率	管理规模变化率 (YTD)	发行机构	策略类型	收益率 (YTD)
VIG	Vanguard Div Appreciation ETF	86730	0.05%	-0.55%	Vanguard	Dividends	-1.51%
VYM	Vanguard High Dividend Yield ETF	59270	0.06%	-0.47%	Vanguard	Dividends	0.64%
DGRO	iShares Core Dividend Growth ETF	30440	0.08%	1.28%	iShares	Dividends	0.24%
SDY	SPDR S&P Dividend ETF	20060	0.35%	-0.10%	SPDR	Dividends	2.29%
DVY	iShares Select Dividend ETF	19900	0.38%	-0.13%	iShares	Dividends	1.99%

资料来源: TradingView 官网, 华证指数

截至 2025 年 3 月 31 日

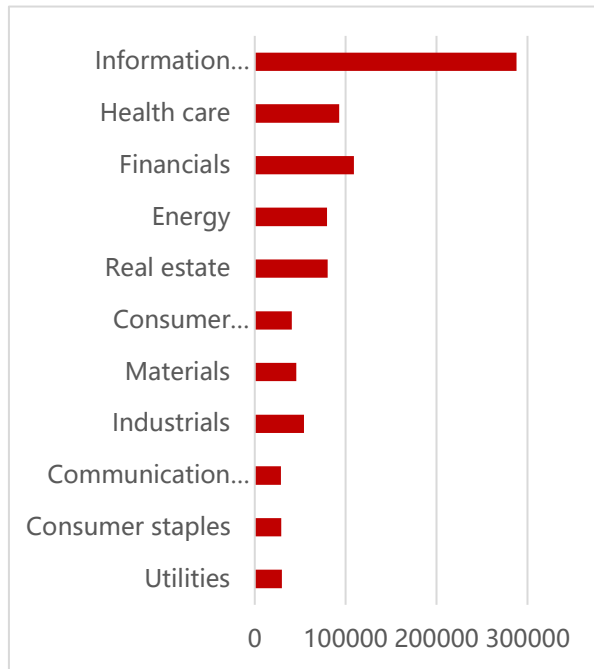
2.4 行业 ETF 市场情况分析

截至 2025 年一季度, 美国市场行业类 ETF 数量为 632 只, 规模为 8773 亿美元。从数量分布来看, 美国行业类 ETF 产品主要集中在信息技术、医疗保健、能源和金融行业, 分别为 146 只、71 只、67 只和 67。从管理规模来看, 行业类 ETF 基金管理规模排名靠前的三个行业分别为信息技术、金融、医疗保健, 产品规模分别为 2880 亿、1091 亿、928 亿美元。

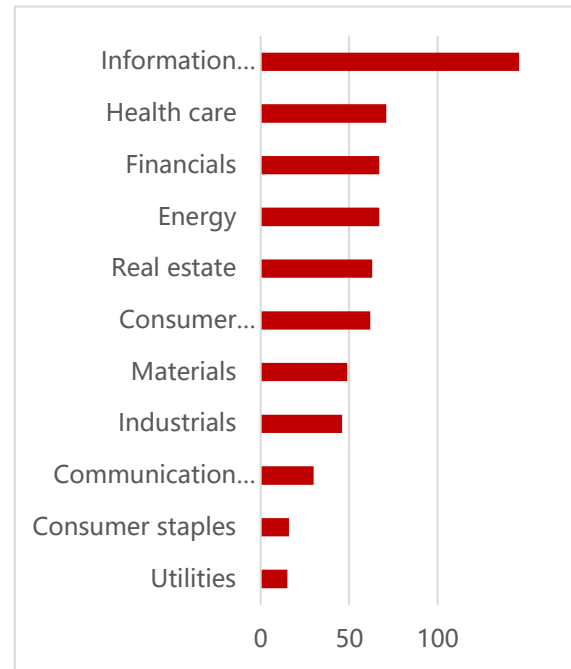
在当前市场存量行业类 ETF 产品中, 材料行业年初至今收益表现亮眼, 行业 ETF 平均收益为 12.70%, 远超其他行业。一方面原因是制造业活动回暖, 美国制造业指数连续两个月扩张, 反映出制造业活动有所回升, 增加了对原材料的需求。另一方面原因是政府对基础设施

项目的投入提升了对建筑材料的需求，推动了相关企业的业绩增长。大幅上涨的行业需求形成了该行业的利好。

图表 10: 不同行业 ETF 管理规模(单位: \$M)



不同行业 ETF 基金数量 (单位: 只)



资料来源: TradingView 官网, 华证指数

截至 2025 年 3 月 31 日

2.5 主题 ETF 市场情况分析

美国市场上的主题类 ETF 数量为 337 只, 总规模达 1609 亿美元, 广泛覆盖了不同的投资主题。在当前市场存量行业类 ETF 基金中, 管理规模前三的主题分别是基础设施、互联网和机器人与人工智能, 其规模分别为 234 亿美元、195 亿美元和 182 亿美元, 数量分别为 20 只、26 只和 34 只, 一定程度上反映了市场对于变革性技术和数字经济的发展抱有很大的期待。

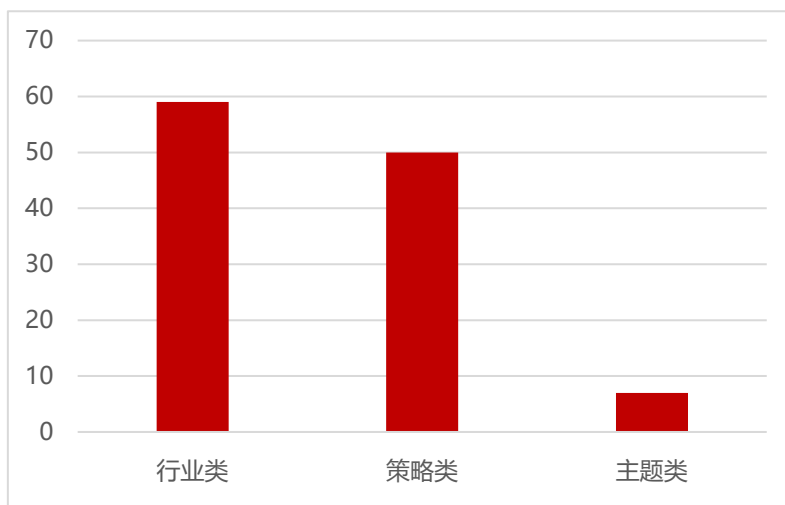
在主题类 ETF 中, KraneShares CSI China Internet ETF(KWEB)是当前规模最大的主题 ETF 产品之一, 其资产管理规模为 83 亿美元, 2025 年一季度该产品管理规模扩张超过 50%, 成为引发热议的投资焦点。作为一只中国概念 ETF, KWEB 主要投资于在美国和香港上市的中国互联网公司, 其主要成分股包括阿里巴巴集团、腾讯控股、美团及拼多多等, 年初至今收益率 20.56%。投资者对中国科技股的信心恢复, 尤其是在人工智能领域的积极预期, 推动了大量资金流入。

3. 新发产品分析

3.1 新发产品总体情况分析

2025 年一季度美国市场新发 109 只 ETF，当前跟踪资金 14.53 亿美元。从新发 ETF 追踪指数的类型来看，新发 ETF 以策略类及行业类 ETF 为主，包括 50 只策略类 ETF，59 只行业类（6 只行业策略 ETF），7 只主题类 ETF（1 只主题策略 ETF）。

图表 11：2025 年一季度新发策略 ETF 产品数量（分 ETF 类型，单位：只）



资料来源：etf.com 官网，华证指数

截至 2025 年 3 月 31 日

3.2 新发策略类 ETF 产品分析

2025 年一季度新发策略类 ETF 产品当前管理规模共计 10.45 亿美元。在新发策略类 ETF 中，Buy-write 型策略和 Options collar 型策略产品为 2025 年一季度新发数量最多、规模最大的产品类型，分别新发 24 只（Options collar 类占新发策略类 ETF 总数量的 48%）和 12 只（Buy-write 类占新发策略类 ETF 总数量的 24%），当前管理规模均超过 8 亿美元。这可能是由于当前经济的不确定性导致市场的波动显著上升，投资者寻求能够在波动市场中提供稳定收益和一定程度下行保护的投资工具。Buy-write 策略通过持有股票并卖出对应的看涨期权，获取期权费收入，从而增加收益。而 Options collar 策略则通过购买看跌期权和卖出看涨期权，设定投资组合的收益上限和损失下限，提供一定的下行保护。Buy-write 型策略和 Options collar 型策略

产品均可在市场波动中提供额外的收益和风险缓释。当前管理规模第二大的新发策略 ETF Innovator Equity Defined Protection ETF - 1 Yr February (ZFEB) 即 Options collar 型策略, 该产品基于 S&P 500 设计了一组衍生品结构, 在为期一年的投资周期中, 追踪 SPDR S&P 500 ETF Trust (SPY) 的回报, 最高不超过预设上限, 同时提供 100% 下行保护。

图表 12: 2025 年一季度新发策略 ETF 基本信息 (当前管理规模前十)

产品代码	产品名称	当前管理规模(\$M)	发行机构	策略类型
TOV	EA Series Trust JLens 500 Jewish Advocacy U.S. ETF	120.84	JLens	ESG
ZFEB	Innovator ETFs Trust Innovator Equity Defined Protection ETF - 1 Yr February	117.19	Innovator	Options collar
ZMAR	Innovator ETFs Trust Innovator Equity Defined Protection ETF - 1 Yr March	97.96	Innovator	Options collar
DMAX	iShares Trust iShares Large Cap Max Buffer Dec ETF	75.88	iShares	Options collar
JANU	AIM ETF Products Trust AllianzIM U.S. Equity Buffer15 Uncapped Jan ETF	63.10	Allianz	Buy-write
NFEB	Innovator ETFs Trust Innovator Growth-100 Power Buffer ETF - February	48.70	Innovator	Buy-write
CPRY	Calamos ETF Trust Calamos Russell 2000 Structured Alt Protection ETF January	45.58	Calamos	Options collar
QCJA	First Trust Exchange-Traded Fund VIII FT Vest Nasdaq-100 Conservative Buffer ETF - January	44.50	FT Vest	Buy-write
FEBU	AIM ETF Products Trust AllianzIM U.S. Equity Buffer15 Uncapped Feb ETF	43.60	Allianz	Buy-write
FEBM	First Trust Exchange-Traded Fund VIII FT Vest U.S. Equity Max Buffer ETF - February	41.37	FT Vest	Options collar

资料来源: etf.com, 华证指数

截至 2025 年 3 月 31 日

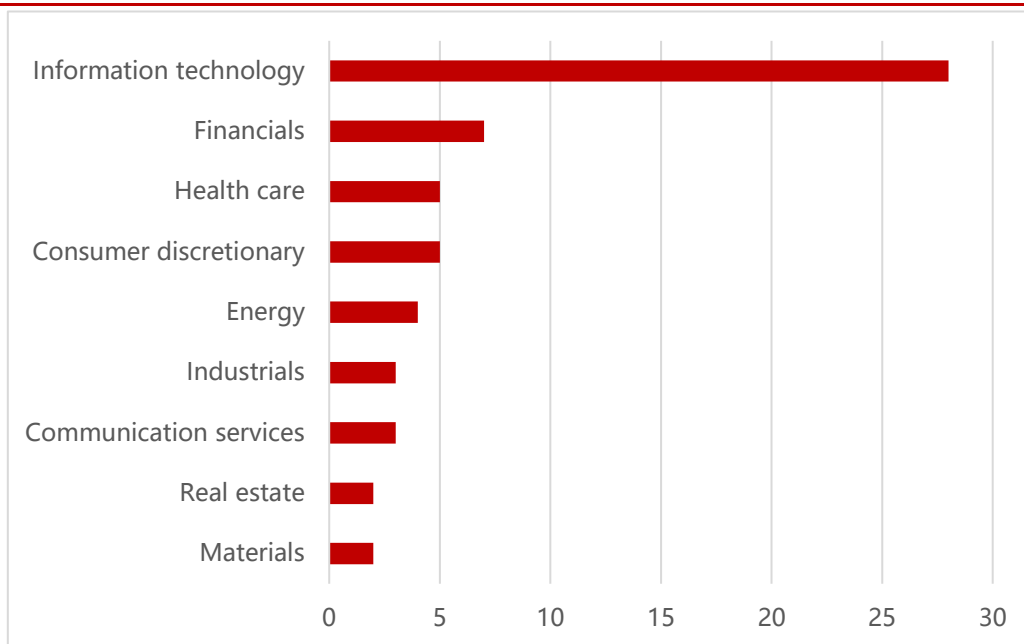
除 Buy-write 及 Options collar 策略以外的 14 只新发策略 ETF 中, 基于公司基本面及多因子策略构建投资组合的产品各 3 只。Alger Russell Innovation ETF (INVN)、Franklin International Dividend Multiplier Index ETF (XIDV) 及 Bitwise Bitcoin Standard Corporations ETF (OWNB)

是其中规模最大的 3 只产品，其规模分别为 0.13、0.06 及 0.04 亿美元。INVN 投资于 Russell 1000 成分股中被认为最具创新性的 50 家美国公司。首先从 Russell 1000 指数中剔除自由现金流利润率最低的三分之一公司，再对剩余公司根据研发支出占企业价值的比例进行排名，选取排名前 50 的公司。这些公司可能尚未广为人知，但正在开发或受益于创新产品服务。XIDV 旨在提供高于国际股票市场的股息收益。该产品投资于母指数中经过优化的股票组合，优化过程旨在最大化股息收益，同时控制波动性和集中度风险。OWNB 旨在追踪持有比特币的上市公司表现。该基金投资于持有至少 1,000 枚比特币的公司股票，并根据其比特币持有量对这些公司进行加权，同时设定单一公司权重上限，以实现投资组合多样化。

3.3 新发行业类 ETF 产品分析

2025 年一季度新发行业类 ETF 共 59 只，当前管理规模合计 3.34 亿美元。其中 28 只产品为通信科技行业，7 只产品为金融行业，数量大幅超过其他行业 ETF。科技行业，特别是半导体领域，近年来增长迅速。2024 年科技板块表现优异，吸引了大量投资者关注。科技行业的持续创新和技术进步，激发了投资者对相关 ETF 的兴趣，促使基金公司推出更多此类产品。

图表 13：2025 年一季度新发行业 ETF 产品数量（分行业类型，单位：只）



资料来源：etf.com, 华证指数

截至 2025 年 3 月 31 日

在新发通信科技行业和金融行业 ETF 产品中,大多数都使用了带有杠杆的衍生品合约押注该行业特定股票的变化。例如 ETF Opportunities Trust T-Rex 2X Long HOOD Daily Target ETF (ROBN) 通过 swap 协议押注 Robinhood Markets Inc. (HOOD) 股票上涨,并增加 2 倍杠杆。作为短期策略工具,该策略风险较高,且未包含防御性头寸,适用于寻求短期交易机会的投资者。

图表 14: 2025 年一季度新发行业 ETF 基本信息 (当前管理规模前十)

产品代码	产品名称	当前管理规模(\$M)	发行机构	行业类型
ROBN	ETF Opportunities Trust T-Rex 2X Long HOOD Daily Target ETF	54.90	T-Rex	Financials
SLVR	Sprott Silver Miners & Physical Silver ETF	42.94	Sprott	Materials
CVNY	Tidal Trust II YieldMax CVNA Option Income Strategy ETF	31.64	YieldMax	Consumer discretionary
IYRI	NEOS ETF Trust NEOS Real Estate High Income ETF	28.23	Neos	Real estate
GBUG	Sprott Active Gold & Silver Miners ETF	22.46	Sprott	Materials
KDEF	Exchange Listed Funds Trust PLUS Korea Defense Industry Index ETF	19.16	PLUS	Industrials
INTW	GraniteShares 2x Long INTC Daily ETF	18.55	GraniteShares	Information technology
SOFX	Defiance Daily Target 2X Long SOFI ETF	13.87	Defiance	Financials
PIPE	Invesco Actively Managed Exchange-Traded Fund Trust Invesco SteelPath MLP & Energy Infrastructure ETF	13.58	Invesco	Energy
RIOX	Tidal Trust II Defiance Daily Target 2X Long RIOT ETF	13.05	Defiance	Information technology

资料来源: etf.com, 华证指数

截至 2025 年 3 月 31 日

3.4 新发主题类 ETF 产品分析

2025 年一季度新发主题类 ETF 共 7 只，当前管理规模合计 1.07 亿美元。专注于投资美国上市的加密货币行业和技术公司的 Tidal Trust II YieldMax Crypto Industry & Tech Portfolio Option Income ETF (LFGY) 和聚焦人工智能主题的 Tidal Trust II YieldMax AI & Tech Portfolio Option Income ETF (GPTY) 占新发主题 ETF 规模的 87%。其中，GPTY 选择的股票涉及 AI 软件、云基础设施、AI 半导体、网络基础设施、AI 咨询，同时考虑流动性、价格水平和隐含波动率等因素，并运用多种期权策略，为投资者实现资本增值。

图表 15：2025 年一季度新发主题 ETF 基本信息

产品代码	产品名称	当前管理规模(\$M)	发行机构	主题类型
LFGY	Tidal Trust II YieldMax Crypto Industry & Tech Portfolio Option Income ETF	72.25	YieldMax	Digital economy
GPTY	Tidal Trust II YieldMax AI & Tech Portfolio Option Income ETF	21.37	YieldMax	Robotics & AI
JXX	Janus Detroit Street Trust Janus Henderson Transformational Growth ETF	7.43	Janus Henderson	Broad thematic
MNRS	Grayscale Funds Trust Grayscale Bitcoin Miners ETF	5.09	Grayscale	Blockchain
APED	STKd 100% MSTR & 100% COIN ETF	0.82	Quantify Funds	Digital economy
ZIPP	STKd 100% UBER & 100% TSLA ETF	0.47	Quantify Funds	Mobility
FNGB	Bank Of Montreal MicroSectors FANG+ 3X Leveraged ETNs	-	REX Microsectors	Big Tech

资料来源：etf.com, 华证指数

截至 2025 年 3 月 31 日

风险提示：历史业绩不代表未来表现；涉及的基金产品不构成投资建议。